

令和3年 消防統計



養老町消防本部

概 要

火 災 統 計

出火件数は10件であり、前年比1件減。火災による損害額は25,431〔千円〕となり、前年比61,430〔千円〕の減少となっています。

火災種別ごとの比較では、建物火災5件（4件減）、車両火災2件となっています。

また、出火原因別に見ると、「白熱灯スタンド」1件、「電熱線」1件、「電気のごぎり」1件、「粉碎機の火花」1件、「コンロ」1件、「石油バーナー」1件などです。

なお、火災による死者は2名で、負傷者も1名発生しました。

今後とも、町民各位の一層の防火意識の高揚をお願いします。

救 急 統 計

救急出動件数は1,549件であり、前年比54件増。また、搬送人員は1,441人と前年比70人増とともに増加となっています。

このことは管内において1日平均3.9人の傷病者を病院に搬送したことになります。

救急種別ごとの比較を見ると、「急病」1,082件（48件増）、「一般負傷」228件（1件増）、「交通事故」99件（7件減）となっており、急病が全体の69.9%を占め、以下「一般負傷」14.7%、「交通事故」6.4%の順となっています。

町民各位の正しい救急車の利用をご理解願うとともに、救急活動が円滑に実施できますようご協力をお願いします。

火災統計

火災概況

年別の比較 区分		令和3年			令和2年	増減	
		養老町	大垣市 上石津町	合計			
出火 件数	合計	9	1	10	11	-1	
	建物火災	5		5	9	-4	
	林野火災						
	車両火災	1	1	2	2		
	その他火災	3		3		3	
損害見積額（千円）		23,521	1,910	25,431	86,861	-61,430	
焼損 棟数	全焼	2		2	11	-9	
	半焼	1		1	1		
	部分焼	1	1	2	1	1	
	ぼや	2		2	8	-6	
焼損 面積	建物	床面積（㎡）	175		175	1667	-1,492
		表面積（㎡）	18	30	48	25	23
	林野（a）						
死傷者	死者	2		2	3	-1	
	負傷者	1		1	2	-1	
り災世帯数		3		3	13	-10	
り災人員		6		6	20	-14	

覚知別件数

覚知別 \ 火災種別	建 物	林 野	車 両	そ の 他	合 計
火災報知専用電話 (N T T 固定以外)					
火災報知専用電話 (N T T 固定)					
火災報知専用電話 (携 帯)	3		2	2	7
加入電話 (固 定 電 話)	2				2
加入電話 (携 帯)					
警察電話 (1 1 0)					
駆け付け					
事後聞知				1	1
そ の 他					
合 計	5		2	3	10

出火原因別件数

出火原因別 \ 火災種別	建 物	林 野	車 両	そ の 他	合 計
白熱灯スタンド	1				1
電 熱 線				1	1
電 気 の こ ぎ り				1	1
その他の高温で熱せられたもの			1		1
簡 易 コ ン ロ	1				1
粉 碎 機 の 火 花	1				1
石 油 バ ー ナ ー				1	1
不 明	2		1		3
合 計	5		2	3	10

月別火災件数 (過去3年間)

月別 年別	1月	2月	3月	4月	5月	6月	7月	8月	9月	10月	11月	12月	合計
平成31年 令和元年	1	1	2	1		1			1				7
令和2年	1		1			1		2	1	2	1	2	11
令和3年	1		2	1	1	1	1		1			2	10

月別火災状況

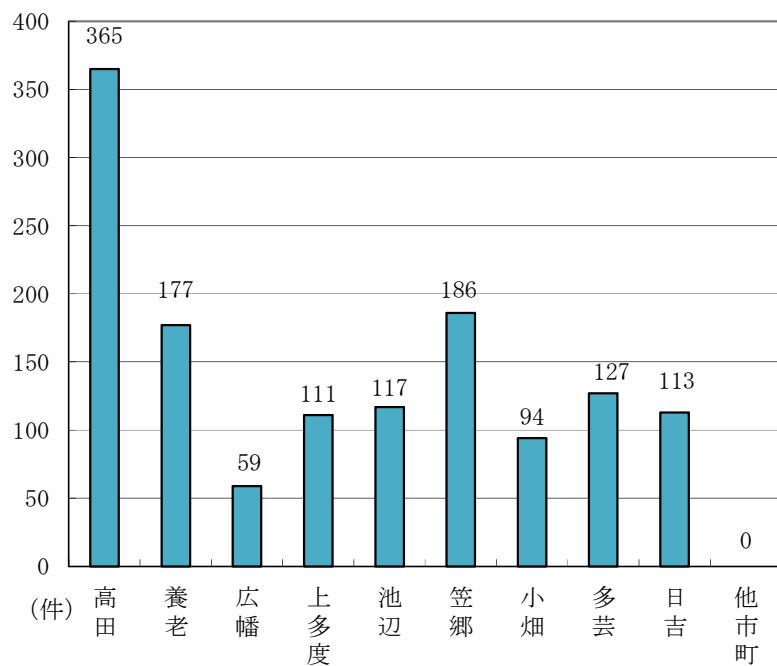
区分 月別	出火件数					死傷者		焼損面積		
	建 物	林 野	車 両	そ の 他	合 計	死 者	負 傷 者	建物 (㎡)		林野 (a)
								床面積	表面積	
1月	1				1			61		
2月						2		80	17	
3月	1			1	2					
4月				1	1					
5月			1		1					
6月			1		1				30	
7月	1				1				1	
8月										
9月	1				1					
10月										
11月										
12月	1			1	2		1	34		
合計	5		2	3	10	2	1	175	48	

救急統計

月別救急出動件数・搬送人員数

月別	事故種別 区分	火	自然	水	交通	労働	運動	一般	加	自	急	そ	合
		災	災害	難	事故	災害	競技	負傷	害	損行為	病	他の	計
1月	件数				10	4		12		2	96	5	129
	搬送人員				8	4		12		1	85	4	114
2月	件数				6	1		18		3	88	3	119
	搬送人員				7	1		18		1	78	3	108
3月	件数				5	2	1	26			83	9	126
	搬送人員				6	2	1	25			74	7	115
4月	件数				8	1		16		1	81	11	118
	搬送人員				8	1		13			73	10	105
5月	件数				7	1		17			92	13	130
	搬送人員				6	1		17			88	13	125
6月	件数				7			12			77	7	103
	搬送人員				10			12			70	6	98
7月	件数				10	4	2	25		2	92	7	142
	搬送人員				8	3	2	24		2	90	7	136
8月	件数			1	8	1		21			113	9	153
	搬送人員				7	1		20			107	8	143
9月	件数				8	4		18		1	81	7	119
	搬送人員				6	4		18		1	76	7	112
10月	件数				9	2	1	28			91	6	137
	搬送人員				12	2	1	27			82	6	130
11月	件数				12	1	1	20			91	7	132
	搬送人員				14	1	1	19			81	5	121
12月	件数	1			9	2		15		2	97	15	141
	搬送人員	1			8	2		15		2	93	13	134
合計	件数	1		1	99	23	5	228		11	1,082	99	1,549
	搬送人員	1			100	22	5	220		7	997	89	1,441

地区別救急出動件数（養老町）

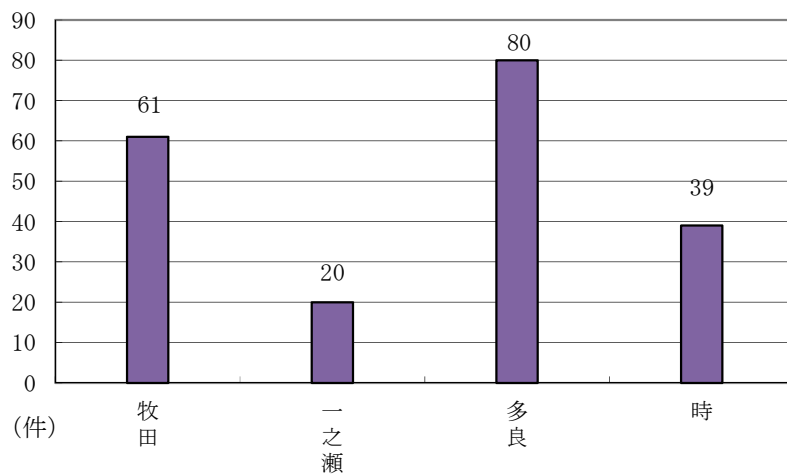


養老町

1,349 件

地区別	出場件数
高田	365
養老	177
広幡	59
上多度	111
池辺	117
笠郷	186
小畑	94
多芸	127
日吉	113
他市町	
合計	1,349

地区別救急出動件数（大垣市上石津町）

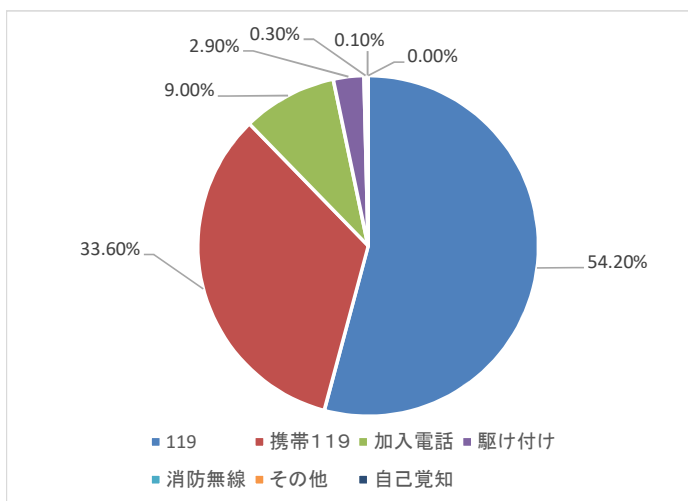


大垣市上石津町

200 件

地区別	出動件数
牧田	61
一之瀬	20
多良	80
時	39
合計	200

覚知別通報件数



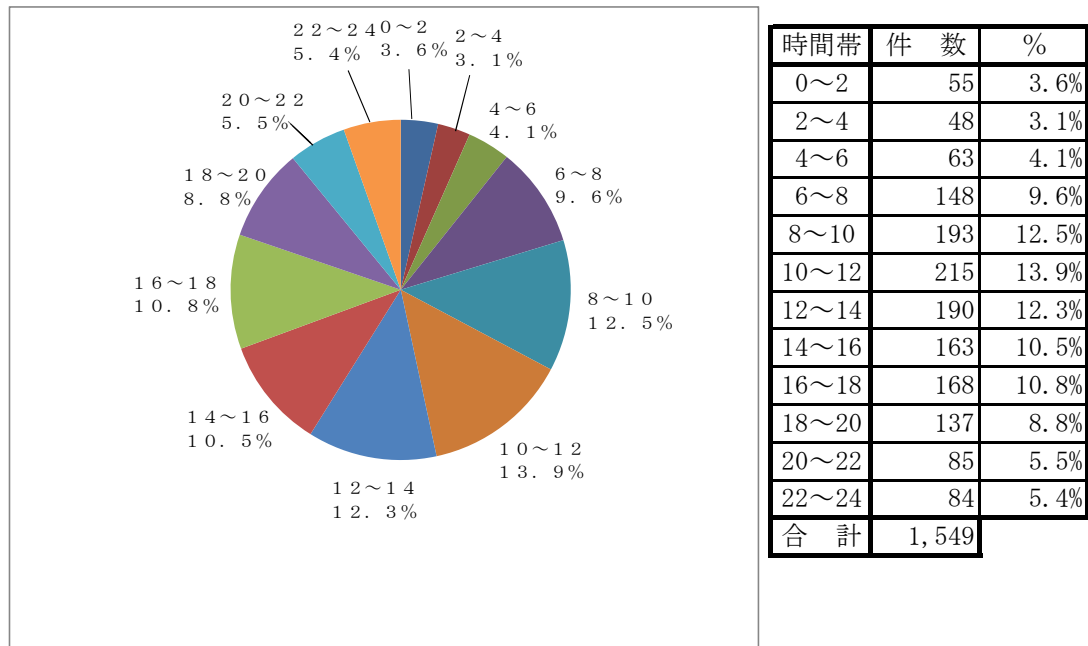
覚知区分	件数	%
119	811	52.4%
加入電話	139	9.0%
携帯119	520	33.6%
駆け付け	45	2.9%
自己覚知		
消防無線	4	0.3%
その他	30	1.9%
合計	1,549	

※ 構成比は、小数点第2位以下を四捨五入しているため、100%にならないことがあります。

過去3年間救急出動件数

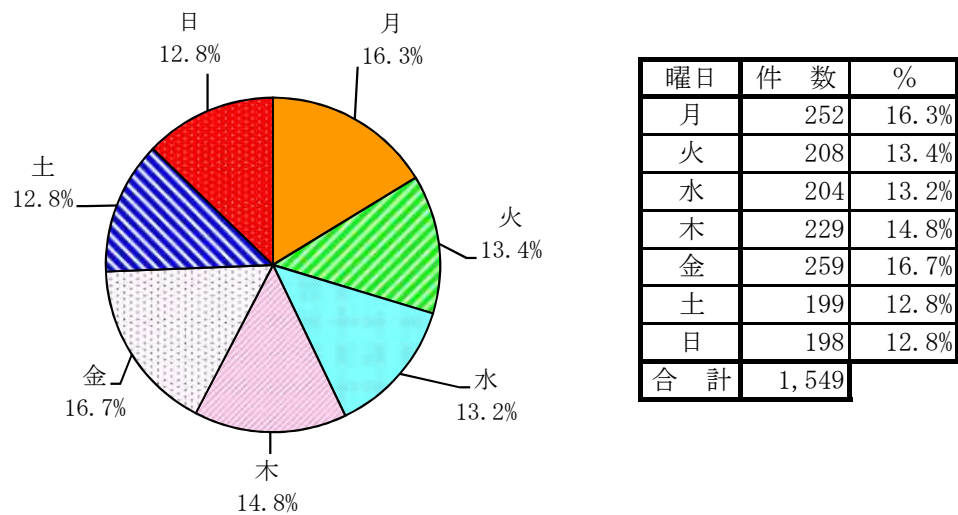
区	年	出動件数			搬送人員		
		平成31年 令和元年	令和2年	令和3年	平成31年 令和元年	令和2年	令和3年
合計		1,632	1,495	1,549	1,523	1,371	1,441
火災			2	1		1	1
自然災害							
水難		2		1	1		
交通事故		144	106	99	143	100	100
労働災害		20	17	23	19	17	22
運動競技		9	9	5	9	8	5
一般負傷		237	227	228	231	217	220
加害		3	4		2	3	
目損行為		8	13	11	5	11	7
急病		1,121	1,034	1,082	1,041	946	997
その他		88	83	99	72	68	89

時間別救急出動件数

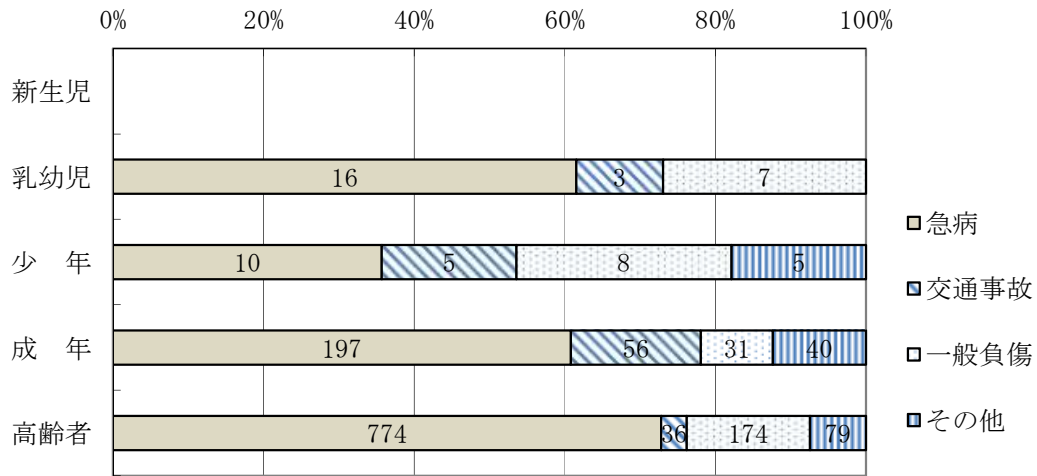


※ 構成比は、小数点第2位以下を四捨五入しているため、100%にならないことがあります。

曜日別救急出動件数



事故種別・年齢区分別搬送人員



	急病	交通事故	一般負傷	その他	合計
全体	997	100	220	124	1,441
新生児					
乳幼児	16	3	7		26
少年	10	5	8	5	28
成年	197	56	31	40	324
高齢者	774	36	174	79	1,063

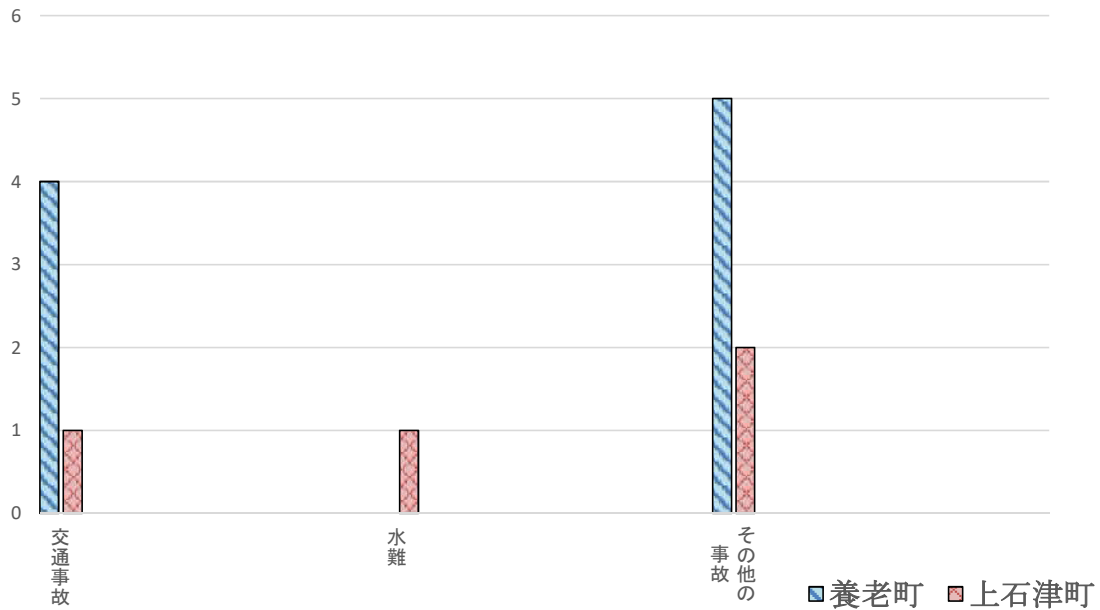
※
 新生児：生後28日以内の者
 乳幼児：生後29日以上満7歳未満の者
 少年：満7歳以上18歳未満の者
 成年：満18歳以上65歳未満の者
 高齢者：満65歳以上

普通救命講習等受講者数

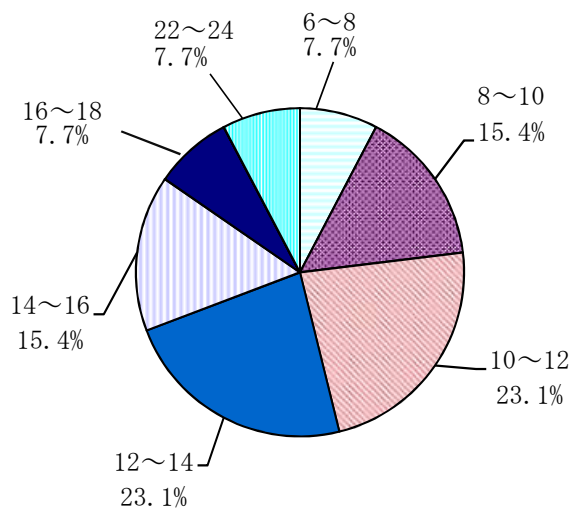
講習種別	平成31年 令和元年	令和2年	令和3年
普通救命講習Ⅰ	421	55	2
普通救命講習Ⅱ			
普通救命講習Ⅲ			
上級救命講習	45		

事故別救助出動件数

事故種別 地区	火災	交通事故	水難	風水害等 自然災害	機械によ る事故	建物等に よる事故	ガス及び 酸欠事故	破裂事故	その他の 事故	合計
養老町		4							5	9
上石津町		1	1						2	4
合計		5	1						7	13

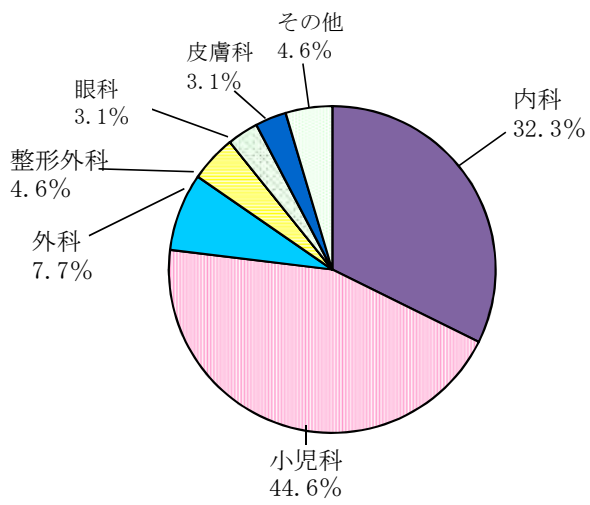


時間別救助出動件数



時間帯	件数	%
0~2		
2~4		
4~6		
6~8	1	7.7%
8~10	2	15.4%
10~12	3	23.1%
12~14	3	23.1%
14~16	2	15.4%
16~18	1	7.7%
18~20		
20~22		
22~24	1	7.7%
合計	13	

救急医療情報システム案内状況（診療科目別）



診療科目	件数	%
内科	21	32.3%
小児科	29	44.6%
外科	5	7.7%
整形外科	3	4.6%
耳鼻咽喉科		
眼科	2	3.1%
皮膚科	2	3.1%
その他	3	4.6%
合計	65	

救急医療情報システム案内状況（通報別）

	専用電話	119番	加入電話	駆け付け	合計
件数	65				65

2021年度全国统一防火標語

おうち時間
家族で点検
火の始末



火事
救急 は 119
救助



テレホンサービス

(0584) 32-3344

救急医療情報センター

(0584) 32-3799



養老町消防本部

消防本部 養老消防署	〒503-1392 岐阜県養老郡養老町高田798番地 TEL (0584) 32-0012 FAX (0584) 32-2004 ホームページアドレス http://www.yoro-gifu.jp/
南部分署	〒503-1274 岐阜県養老郡養老町瑞穂379番地1 TEL (0584) 37-2203 FAX (0584) 37-2513
上石津分署	〒503-1622 岐阜県大垣市上石津町上原1370番地1 TEL (0584) 45-3004 FAX (0584) 45-3027