


令和 2 年上半期

消防統計



養老町消防本部

# 概 要

## 火 災 統 計

出火件数は3件であり、前年と比べると3件の減少となっています。火災による損害額は41,475〔千円〕となり、前年と比べると35,101〔千円〕の増加となっています。

火災種別ごとに前年比較を見ると、建物火災2件（2件減）、車両火災1件（増減なし）林野火災0件（1件減）となっています。

また、出火原因別に見ると、「配線のショート」1件、「不明」2件となっています。

今後とも町民各位の一層の防火意識の高揚をお願いします。

## 救 急 統 計

救急出動件数は701件であり、前年と比べると106件の減少となっています。また、搬送人員においても631人と前年比較112人の減少となっています。

このことは、管内において1日平均4人の傷病者を病院に搬送したことになります。

救急種別ごとに前年比較を見ると、「急病」489件（61件減）、「一般負傷」108件（2件減）、「交通事故」43件（29件減）となっており、「急病」が全体の69.7%を占め、以下「一般負傷」15.4%、「交通事故」6.1%の順となっています。

昨年同様、1位「急病」、2位「一般負傷」、3位「交通事故」の順となっています。町民各位の正しい救急車の利用をご理解願うとともに、救急活動が円滑に実施できますようご協力をお願いします。

# 火 災 統 計

## 火災の程度

※ △は減を表す。

年別の比較 区 分		令和2年			平成31年 令和元年	増減	
		養老町	大垣市 上石津町	合 計			
出火件数	合 計	3	0	3	6	△ 3	
	建物火災	2		2	4	△ 2	
	林野火災				1	△ 1	
	車両火災	1		1	1		
	その他火災						
焼損棟数	全 焼	5		5	4	1	
	半 焼						
	部分焼				2	△ 2	
	ぼ や	2		2	1	1	
焼損面積	建 物	床面積 (m <sup>2</sup> )	851.47		851.47	429.9	△ 421.57
		表面積 (m <sup>2</sup> )	2		2		2
	林 野 (a)					5.4	△ 5.4
死傷者	死 者	2		2		2	
	負傷者				1	△ 1	
り災世帯数		2		2	4	△ 2	
り災人員		3		3	4	△ 1	
損害見積額 (千円)		41,475		41,475	6,374	35,101	

## 月別火災件数（過去3年間）

年別 月別	平成30年	平成31年 令和元年	令和2年
1月	1	1	1
2月	2	1	
3月	1	2	1
4月	1	1	
5月			
6月		1	1
合計	5	6	3

## 月別火災状況

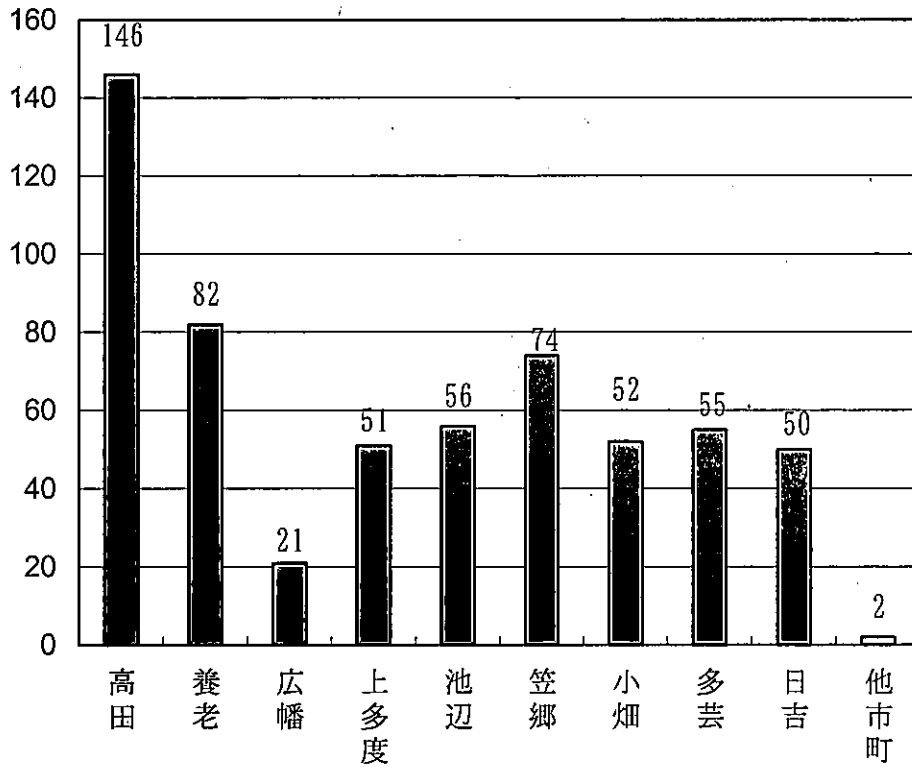
区分 月別	出火件数					死傷者		焼損面積		
	合計	建物	林野	車両	その他	死者	負傷者	建物 (㎡)		林野 (a)
								床面積	表面積	
1月	1	1				1		750	2	
2月	0									
3月	1			1						
4月	0									
5月	0									
6月	1	1				1		101.47		
合計	3	2		1		2		851.47	2	

# 救 急 統 計

## 月別救急出動件数・搬送人員数

事故種別 月 別		火災	自然災害	水難	交通事故	労働災害	運動競技	一般負傷	加害	自損行為	急病	その他	合計
		1月	件数				6	2		24			96
	搬送人員				5	2		23			85	8	123
2月	件数				15	1		18	1		81	12	128
	搬送人員				13	1		17			75	9	115
3月	件数				4			18		2	76	8	108
	搬送人員				2			18		2	69	6	97
4月	件数				8	2		17			85	7	119
	搬送人員				7	2		17			76	4	106
5月	件数				4	1		16			74	4	99
	搬送人員				3	1		14			66	3	87
6月	件数				6	3	1	15	2	2	77	5	111
	搬送人員				6	3		13	2	2	74	3	103
合計	件数				43	9	1	108	3	4	489	44	701
	搬送人員				36	9		102	2	4	445	33	631

地区別救急出動件数（養老町）

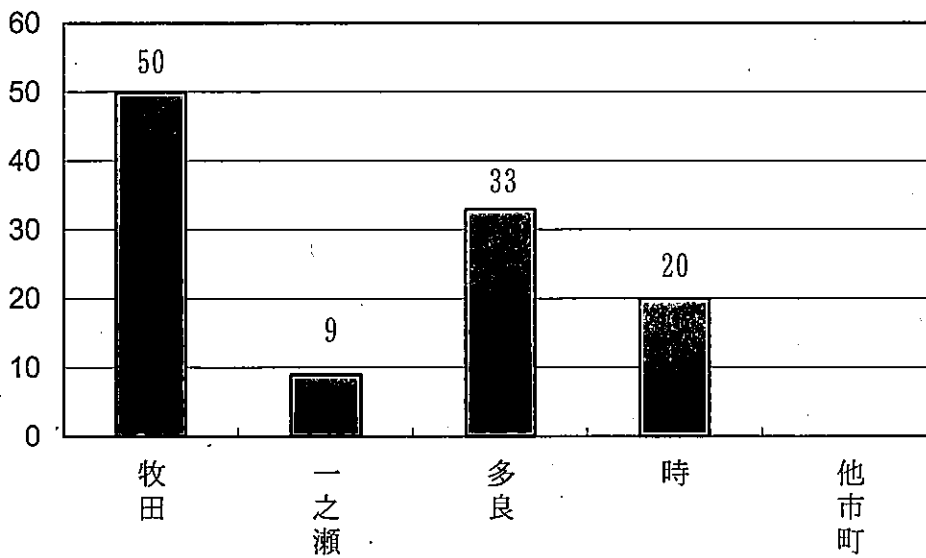


養老町

589 件

地区別	出動件数
高田	146
養老	82
広幡	21
上多度	51
池辺	56
笠郷	74
小畑	52
多芸	55
日吉	50
他市町	2
合計	589

地区別救急出動件数（大垣市上石津町）

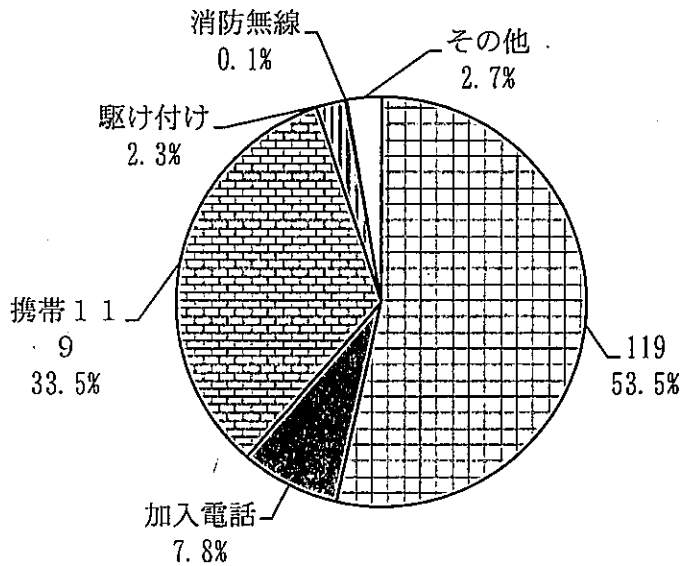


大垣市上石津町

112 件

地区別	出動件数
牧田	50
一之瀬	9
多良	33
時	20
他市町	
合計	112

覚知別通報件数



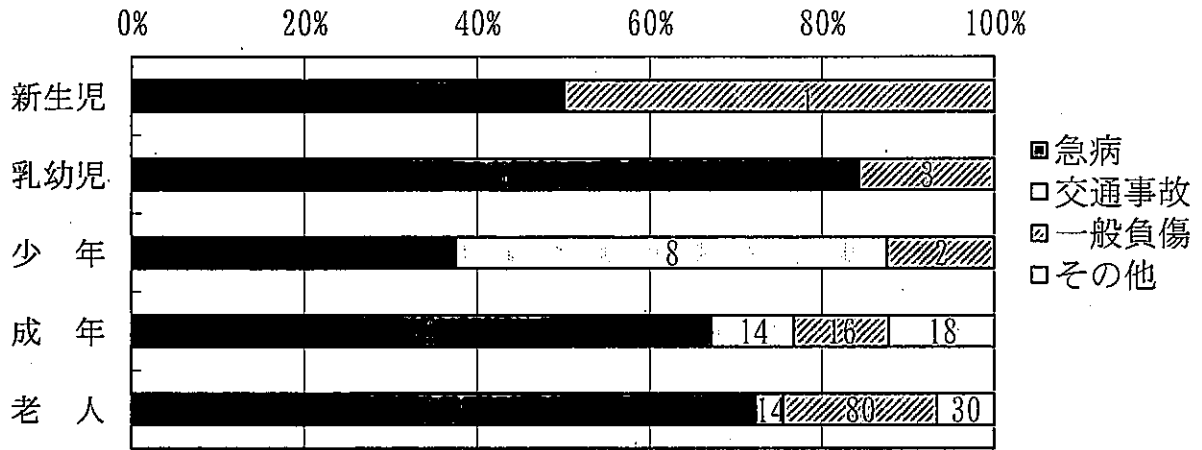
覚知方法	件数	構成比
119	375	53.5%
加入電話	55	7.8%
携帯119	235	33.5%
駆け付け	16	2.3%
自己覚知		
消防無線	1	0.1%
その他	19	2.7%
合計	701	

※ 構成比は、小数点第2位以下を四捨五入しているため、100%にならないことがあります。

過去3年間救急出動表

年	出動件数			搬送人員		
	平成30年	平成31年 令和元年	令和2年	平成30年	平成31年 令和元年	令和2年
合計	775	807	701	700	743	631
火災						
自然災害						
水難	1			1		
交通事故	50	72	43	50	77	36
労働災害	9	8	9	9	8	9
運動競技	6	6	1	6	6	
一般負傷	124	110	108	116	106	102
加害	2	1	3	2		2
自損行為	5	5	4	4	4	4
急病	540	550	489	482	499	445
その他	38	55	44	30	43	33

事故種別・年齢区分別搬送人員



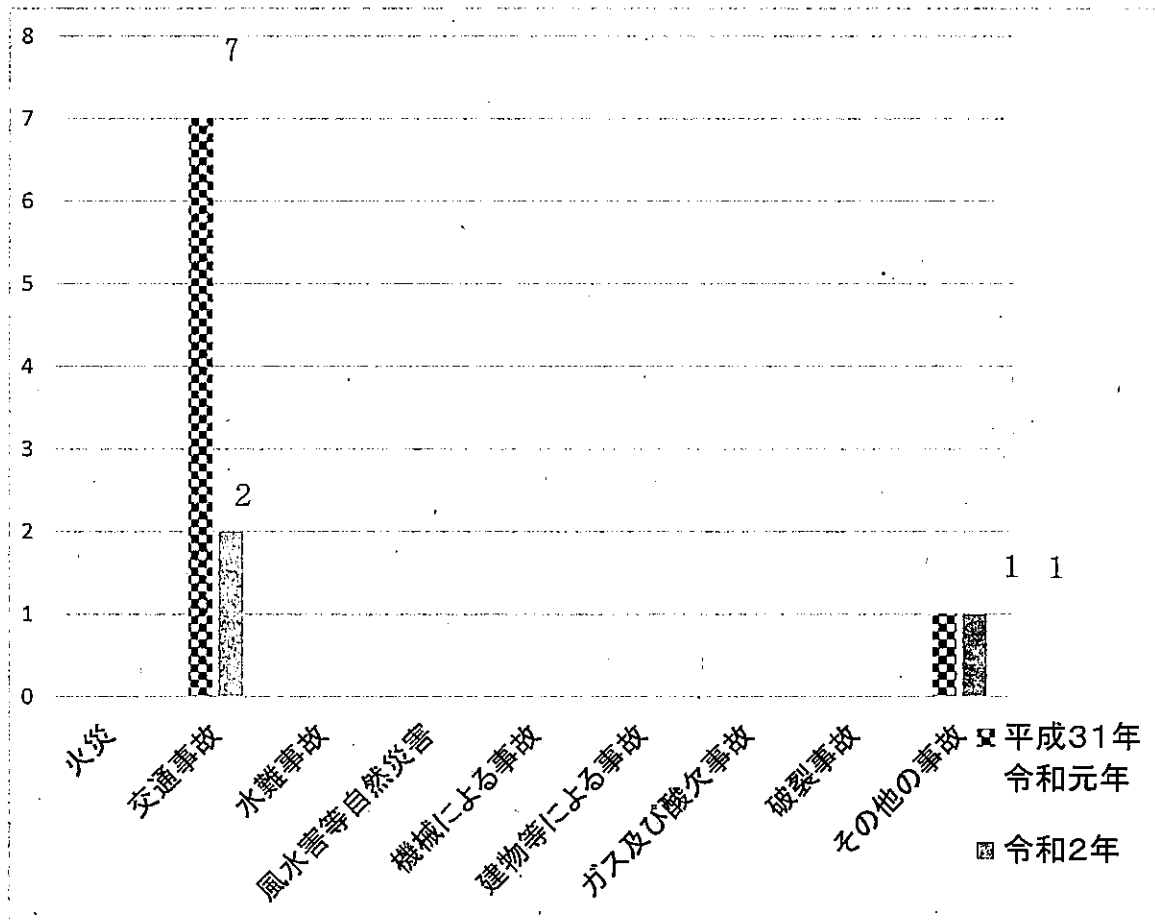
	急病	交通事故	一般負傷	その他	計
合計	445	36	102	48	631
新生児	1		1		2
乳幼児	16		3		19
少年	6	8	2		16
成年	98	14	16	18	146
老人	324	14	80	30	448

※  
 新生児：生後28日以内の者  
 乳幼児：生後29日以上満7歳未満の者  
 少年：満7歳以上18歳未満の者  
 成年：満18歳以上65歳未満の者  
 老人：満65歳以上



### 事故種別救助出動状況

	火災	交通事故	水難事故	風水害等 自然災害	機械によ る事故	建物等によ る事故	ガス及び 酸欠事故	破裂事故	その他の 事故	合計
令和2年		2							1	3
活動件数		2							1	3
救助人員		2							1	3
出動人員		19							6	25
活動人員		13							6	19
出動車両		6							2	8
平成31年 令和元年 救助件数		7							1	8



# 2020年度全国統一防火標語

その火事を  
防ぐあなたに  
金メダル

火事



救急

は 119



救助



テレホンサービス

(0584) 32-3344

救急医療情報センター

(0584) 32-3799



## 養老町消防本部

消防本部  
養老消防署

〒503-1392

岐阜県養老郡養老町高田798番地

TEL (0584) 32-0012 FAX (0584) 32-2004

ホームページアドレス <http://www.yoro-gifu.jp/>

南部分署

〒503-1274

岐阜県養老郡養老町瑞穂379番地の1

TEL (0584) 37-2203 FAX (0584) 37-2513

上石津分署

〒503-1622

岐阜県大垣市上石津町上原1370番地の1

TEL (0584) 45-3004 FAX (0584) 45-3027