

平成28年上半期  
消防統計



養老町消防本部

# 概 要

## 火 災 統 計

出火件数は12件であり、前年と比べると7件の増加となっています。火災による損害額は37,808[千円]となり、前年と比べると36,901[千円]の大幅な増加となっています。

火災種別ごとに前年比較を見ると、建物火災8件(8件増)、林野火災0件(増減無し)、車両火災0件(1件減)、その他火災4件(増減無し)となっています。

また、出火原因別に見ると、「たき火」2件、「放火の疑い」2件、「たばこ」1件、「こんろ」1件、「配線器具」1件、「電灯・電話等配線」1件、「その他」2件、「不明・調査中」2件となっております。

なお、火災による死者2名、負傷者1名発生しました。

今後とも町民各位の一層の防火意識の高揚をお願いします。

## 救 急 統 計

救急出場件数は841件であり、前年と比べると92件の増加となっています。

また、搬送人員においても786人と前年比較71人の増加となっています。

このことは、管内において1日平均4.3人の傷病者を病院に搬送したことになります。

救急種別ごとに前年比較を見ると、「急病」569件(76件増)、「一般負傷」107件(2件増)、「交通事故」88件(5件増)となっており、「急病」が全体の67.7%を占め、以下「一般負傷」12.7%、「交通事故」10.5%の順となっています。

昨年同様、1位「急病」、2位「一般負傷」、3位「交通事故」の順となっています。

町民各位の正しい救急車の利用をご理解願うとともに、救急活動が円滑に実施できますようご協力をお願いします。

# 火 災 統 計

## 火災の程度

※ ▼は減を表す。

年別の比較 区 分		平成28年			平成27年	増減
		養老町	大垣市 上石津町	合 計		
出火件数	合 計	12		12	5	7
	建物火災	8		8		8
	林野火災					
	車両火災				1	▼ 1
	その他火災	4		4	4	
損害見積額 (千円)		37,808		37,808	907	36,901
焼損棟数	全 焼	3		3		3
	半 焼					
	部分焼	1		1		1
	ぼ や	5		5		5
焼損面積	建 物	床面積 (㎡)	461.89		461.89	461.89
		表面積 (㎡)	15.2		15.2	15.2
	林 野 (a)					
死傷者	死 者	2		2		2
	負傷者	1		1	1	
り災世帯数		5		5		5
り災人員		14		14		14

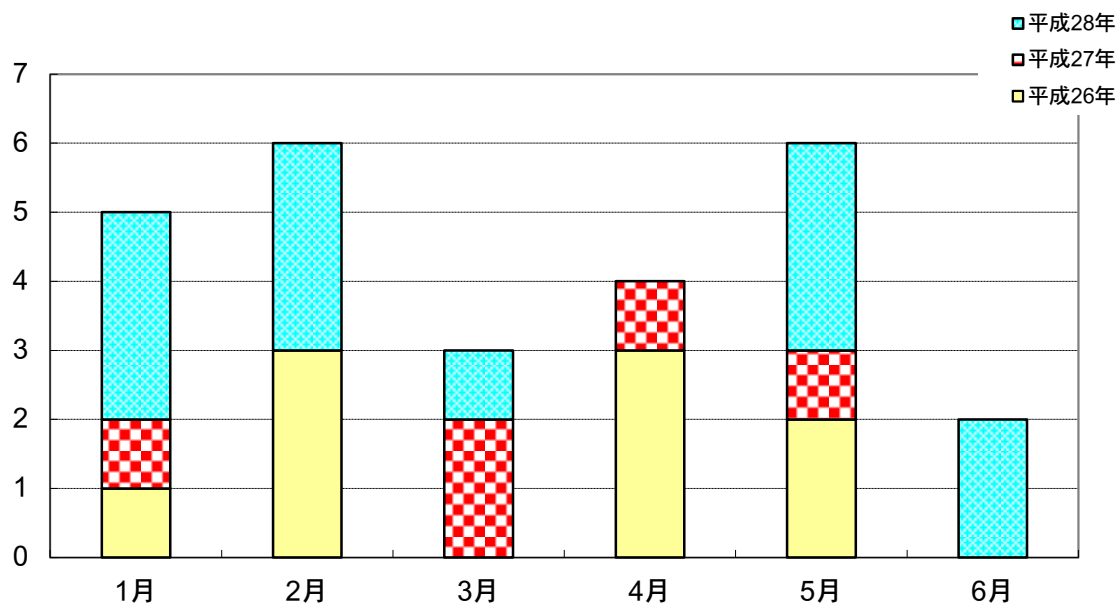
## 覚知別件数

区分	合計	火災種別			
		建物	林野	車両	その他
覚知別	合計	12	8		4
火災報知専用電話 (NTT固定以外)					
火災報知専用電話 (NTT固定)	5	4			1
火災報知専用電話 (携帯)	4	2			2
加入電話 (固定)					
加入電話 (携帯)					
警察電話 (110)					
駆け付け					
事後間知	3	2			1
その他					

## 出火原因別件数

出火原因別	火災種別	合計	建物	林野	車両	その他
たき火		2				2
放火の疑い		2	2			
たばこ		1	1			
こんろ		1	1			
配線器具		1	1			
電灯・電話等配線		1				1
その他		2	1			1
不明・調査中		2	2			

## 月別火災件数 (過去3年間)



## 月別火災状況

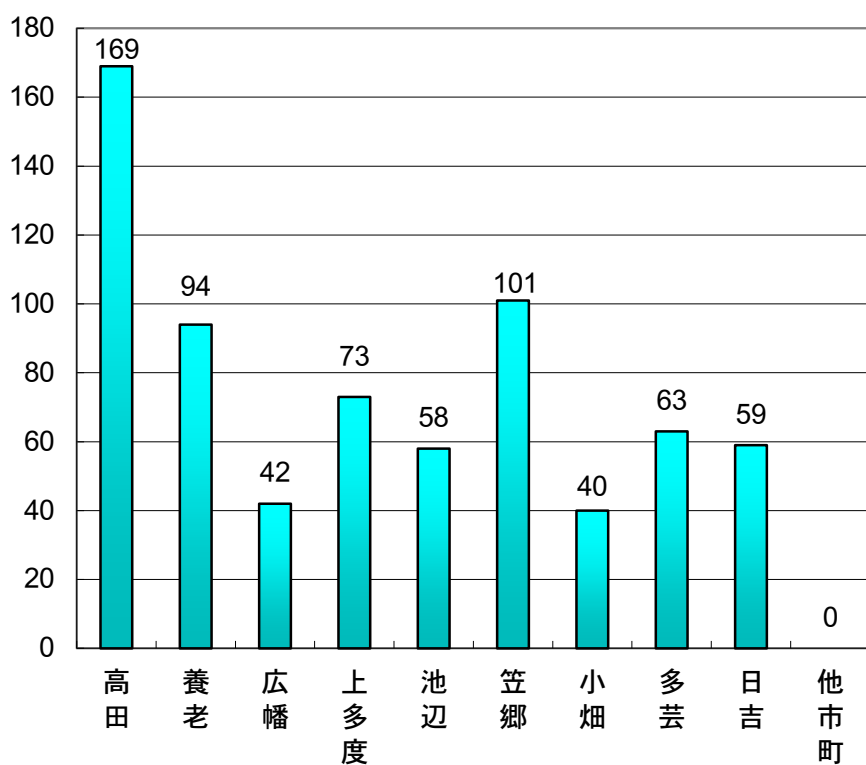
区分 月別	出火件数					死傷者		焼損面積		
	合計	建物	林野	車両	その他	死者	負傷者	建物 (㎡)		林野 (a)
								床面積	表面積	
合計	12	8			4	2	1	461.89	15.2	
1月	3	3				1		40.89	0.1	
2月	3	1			2				0.1	
3月	1	1								
4月										
5月	3	1			2	1	1	210		
6月	2	2						211	15	

# 救 急 統 計

## 月別救急出場件数・搬送人員数

事故種別		火災	自然災害	水難	交通事故	労働災害	運動競技	一般負傷	加害	自損行為	急病	その他	合計
1月	件数	1			15			17			96	9	138
	搬送人員				14			14			90	7	125
2月	件数				14	1		20	3		95	9	142
	搬送人員				18			20	3		91	5	137
3月	件数				20	4		20		2	112	14	172
	搬送人員				22	4		19		1	104	12	162
4月	件数				18	2		19		3	92	9	143
	搬送人員				17	2		16		2	83	8	128
5月	件数	1			10	2	1	16		2	92	7	131
	搬送人員	1			14	2	1	15		1	86	7	127
6月	件数				11	3		15		1	82	3	115
	搬送人員				12	3		15		1	73	3	107
合計	件数	2			88	12	1	107	3	8	569	51	841
	搬送人員	1			97	11	1	99	3	5	527	42	786

地区別救急出場回数（養老町）

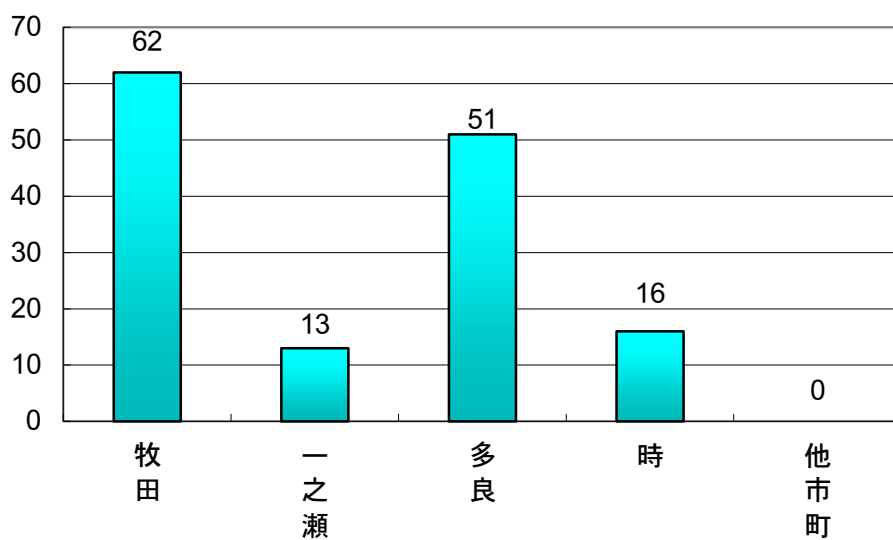


養老町

699 件

地区別	出動件数
高田	169
養老	94
広幡	42
上多度	73
池辺	58
笠郷	101
小畑	40
多芸	63
日吉	59
他市町	
<b>合計</b>	<b>699</b>

地区別救急出場回数（大垣市上石津町）

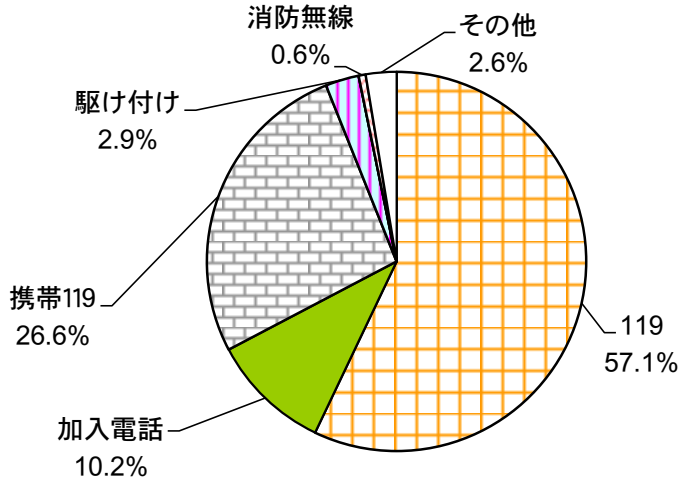


大垣市上石津町

142 件

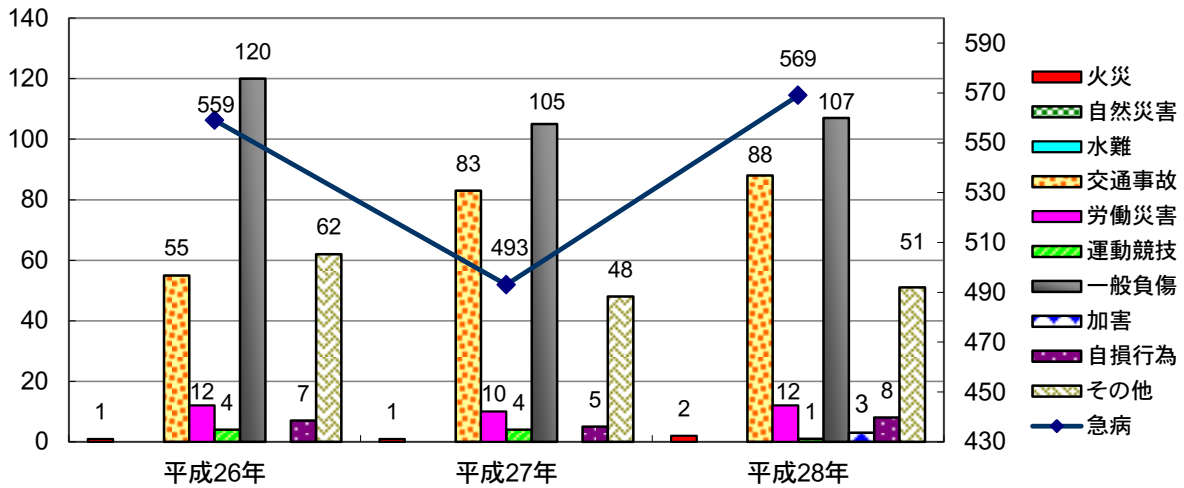
地区別	出動件数
牧田	62
一之瀬	13
多良	51
時	16
他市町	
<b>合計</b>	<b>142</b>

覚知別通報件数



覚知方法	件数	構成比
119	480	57.1%
加入電話	86	10.2%
携帯119	224	26.6%
駆け付け	24	2.9%
自己覚知		
消防無線	5	0.6%
その他	22	2.6%
<b>合計</b>	<b>841</b>	

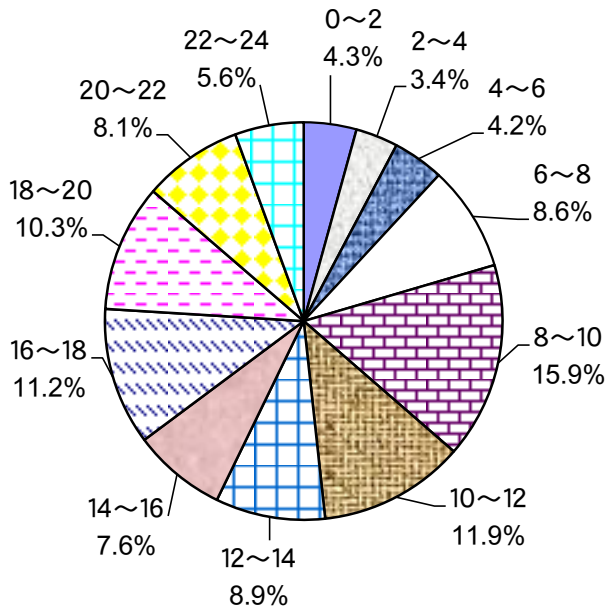
過去3年間救急出場表



年	出場件数			搬送人員		
	平成26年	平成27年	平成28年	平成26年	平成27年	平成28年
<b>合計</b>	<b>820</b>	<b>749</b>	<b>841</b>	<b>758</b>	<b>715</b>	<b>786</b>
火災	1	1	2	1	1	1
自然災害						
水難						
交通事故	55	83	88	57	88	97
労働災害	12	10	12	12	10	11
運動競技	4	4	1	4	4	1
一般負傷	120	105	107	114	105	99
加害			3			3
自損行為	7	5	8	4	3	5
急病	559	493	569	515	463	527
その他	62	48	51	51	41	42

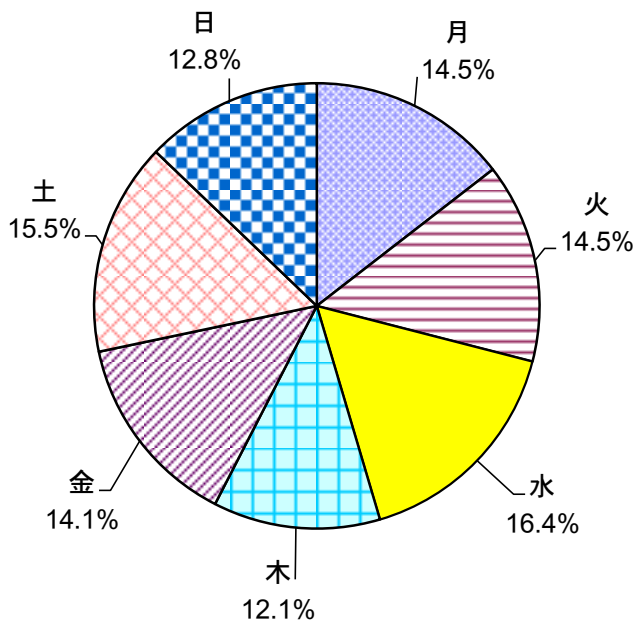


時間別救急出場件数



時間帯	件数	構成比
0~2	36	4.3%
2~4	29	3.4%
4~6	35	4.2%
6~8	72	8.6%
8~10	134	15.9%
10~12	100	11.9%
12~14	75	8.9%
14~16	64	7.6%
16~18	94	11.2%
18~20	87	10.3%
20~22	68	8.1%
22~24	47	5.6%
<b>合計</b>	<b>841</b>	

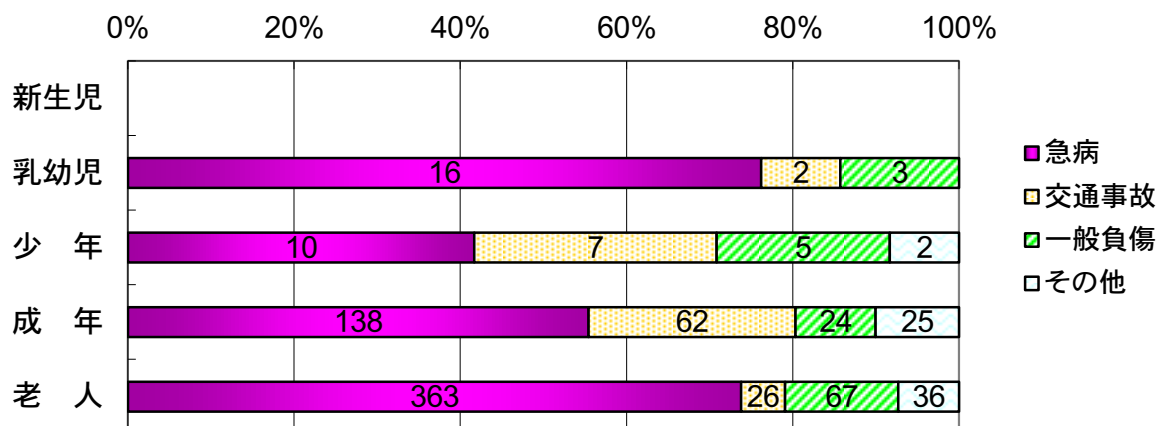
曜日別救急出場件数



曜日	件数	構成比
月	122	14.5%
火	122	14.5%
水	138	16.4%
木	102	12.1%
金	119	14.1%
土	130	15.5%
日	108	12.8%
<b>合計</b>	<b>841</b>	

※ 構成比は、小数点第2位以下を四捨五入しているため、100%にならないことがあります。

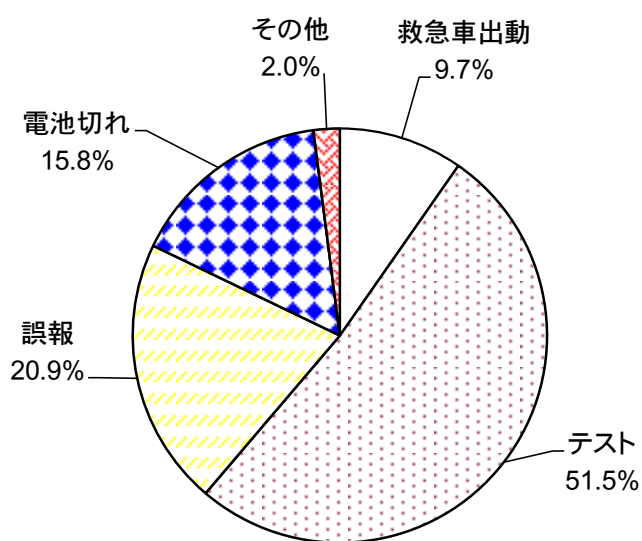
事故種別・年齢区分別搬送人員



	急病	交通事故	一般負傷	その他	計
<b>全体</b>	<b>527</b>	<b>97</b>	<b>99</b>	<b>63</b>	<b>786</b>
新生児					
乳幼児	16	2	3		21
少年	10	7	5	2	24
成年	138	62	24	25	249
老人	363	26	67	36	492

※  
 新生児：生後28日以内の者  
 乳幼児：生後29日以上満7歳未満の者  
 少年：満7歳以上18歳未満の者  
 成年：満18歳以上65歳未満の者  
 老人：満65歳以上

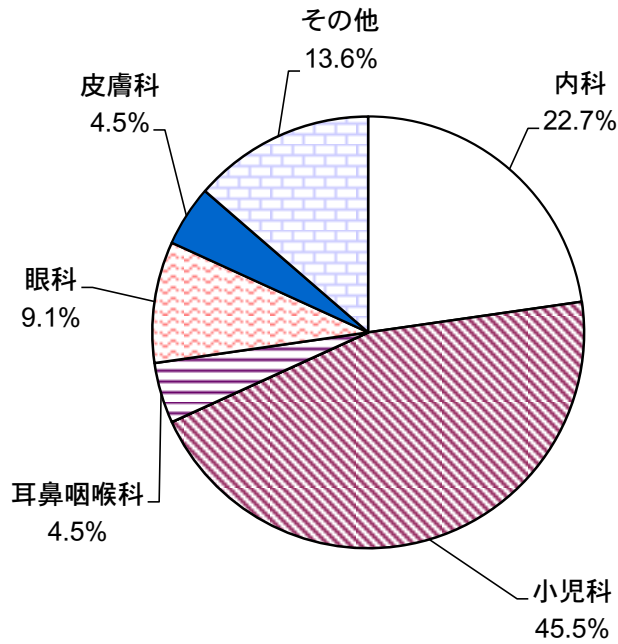
緊急通報システム受信状況



受信内容	件数	構成比
救急車出動	19	9.7%
テスト	101	51.5%
誤報	41	20.9%
電池切れ	31	15.8%
相談		
その他	4	2.0%
合計	196	

※ 構成比は、小数点第2位以下を四捨五入しているため、100%にならないことがあります。

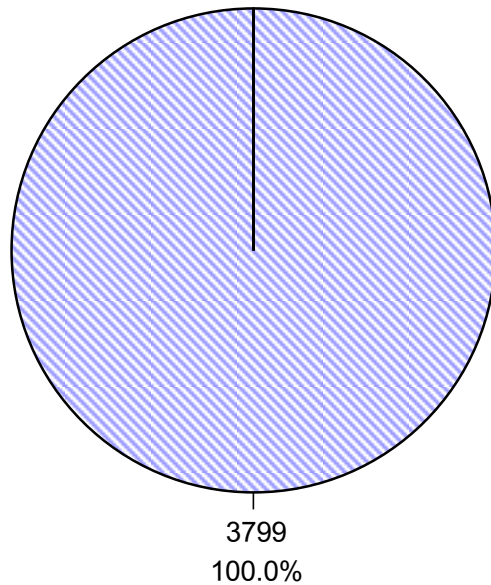
救急医療情報システム案内状況（診療科目別）



診療科目	件数	構成比
内科	5	22.7%
小児科	10	45.5%
外科		
整形外科		
耳鼻咽喉科	1	4.5%
眼科	2	9.1%
皮膚科	1	4.5%
その他	3	13.6%
合計	22	

※ 構成比は、小数点第2位以下を四捨五入しているため、100%にならないことがあります。

救急医療情報システム案内状況（通報別）







通報種別	件数	構成比
3799	22	100.0%
119番		
加入電話		
携帯119		
合計	22	



# 平成28年度全国統一防火標語

消しましょう  
その火その時  
その場所で

  火事  
救急 は 119    
救助



テレホンサービス (0584) 32-3344

救急医療情報センター (0584) 32-3799



## 養 老 町 消 防 本 部

消防本部  
養老消防署

〒503-1392  
岐阜県養老郡養老町高田798番地  
TEL (0584) 32-0012 FAX (0584) 32-2004  
ホームページアドレス <http://www.yoro-gifu.jp/>

南部分署

〒503-1274  
岐阜県養老郡養老町瑞穂379番地の1  
TEL (0584) 37-2203 FAX (0584) 37-2513

上石津分署

〒503-1622  
岐阜県大垣市上石津町上原1370番地の1  
TEL (0584) 45-3004 FAX (0584) 45-3027